



Elektroniskā žurnāla ieviešana skolā


Mag. edu Kaspars Kiris
(Rīgas Amatniecības vidusskola)






Pirms uzsākšanas

- Jāatrod kāds pats atbildīgākais cilvēks (administrators) – vēlams ar labām iemaņām datora lietošanā vai labu palīgu
- Jāparaksta līgums ar pakalpojuma sniedzēju
- Jāreglamentē e-žurnāls skolas iekšējos dokumentos



Testa stadijas

- Vienoties ar pakalpojumu sniedzēju, kādā kārtībā var izdzēst testa versiju
- Administratoram jāizpilda visi soļi un lomas sistēmā, jāiziet visi testa posmi sākot ar datu ievadi un beidzot ar apstrādi un izvadi; neeksperimentēt ar sensitīviem vai reāliem datiem



Skaidras definīcijas


- Rīcība, ja klasē nav datora
- Laiks, kādā žurnāls aizpildāms
- Vērtējumu izlikšana (īpaši jūtīgs jautājums mēneša un semestra beigās)
- “nv”, “i/ni” definējums
- Atzīmju svars
- Sporta attaisnojumi
- Kā rīkoties, ja audzēknis slims, bet darbs nav izdarīts?
- Kā organizē patstāvīgos darbus?
- Sekmju grāmatiņas
- Baltais žurnāls
- Atzīmju labošanas kārtība un tiesības
- Stundas vēlamais garums – 40 min.

Skaidras definīcijas



- Pilnīgi skaidra informācijas aprīte - kurš un kādu informāciju ievada sistēmā, izvada no tās – ja nepieciešams, var definēt iekšējā dokumentācijā
- e-žurnāls neatbrīvo no atbildības vai pienākumiem, nepārnes atbildību vai pienākumus - tas palīdz strādāt
- Teatbalsta, problēmu risināšanas (administratora un sniedzēja līmenis), paroju atjaunošanas kārtība

Darbinieku morāla sagatavošana




- Pārmaiņu vadība
- Informācijas tīrība, noteiktība
- Priekšrocības un trūkumi
- Reakcijas iepriekšēja plānošana, potenciālās atbildes uz potenciāliem jautājumiem



Elektroniskā žurnāla ieviešana Rīgas Amatniecības vidusskolā

Iepazīstināšanas prezentācija
mācību gada noslēguma
kopsapulcei



Kāpēc tas vajadzīgs?



1. Digitāla formāta dokumentācija paātrina un atvieglo datu ievadi,
2. samazina laiku, kas jāveic datu apkopošanai un apstrādei,
3. rod jaunas datu pielietošanas iespējas, kas rokas izpildījumā ir pārlietu darbietilpīgas un nerentablas,
4. uzlabojas informācijas kvalitāte,
5. kā arī palielinās informācijas apmaiņas ātrums un efektivitāte.
6. moderno tehnoloģiju un to iespēju pielietošana pedagoģiskā procesa pārvaldē un plānošanā nodrošina kvalitatīvāku atgriezenisko saiti starp skolotāju un mācību organizētāju

www.mykoob.lv



Mykoob :: Mācību sociālais tīkls - Mozilla Firefox

File Edit View History Bookmarks Tools Help

http://www.mykoob.lv/

DELFI draugiem GEO Gmail iAuto.lv inbox karte TVNET SS Mykoob

inbox.lv: Ienākošie: Fw: seminārs pa... Gmail - Inbox - geokiris@gmail.com Mykoob :: Mācību sociālais tīkls

Reģistrācija Mācību materiāli Skolu saraksts

mykoob

Epasts/Telefons:

Parole: leiet

Šifrētā autorizācija Aizmirsi paroli?

LIETOTĀJU IZSEKOŠANA IESPĒJAS PAR PAKALPOJUMU JAUTĀJUMI

Kur šobrīd atrodas tavš bērns?

Uzzini to, nosakot viņa mobilā telefona atrašanās vietu! Nekādu papildus iekārtu, nekādu papildus programmatūru! **Pirmās 3 dienas bezmaksas.**

Reģistrēties

leiet

Mācību sociālais tīkls

Mykoob mācību sociālais tīkls ir būtisks atbalsts skolām, kas uzlabo un modernizē mācību procesu. Ja vēlies uzzināt vairāk par Mykoob, piesaki skolu prezentācijai.

Par mums runā Labdarība

Par mums runā

Mykoob datoru ziedošanas kampaņa

Transferring data from B.ytimg.com...

9:20 2010.06.30.

- Jauns
- Spēcīgs
- Konkurētspējīgs
- Atvērts jaunajam
- Draudzīgāks RAV īpatnībām
- Bezmaksas skolai, skolotājam, audzēknim

Reģistrācija



- skolas radīta
- vai pie e-pasta piesaistīta
- atbalsta arī latvisko rakstību

A screenshot of a web browser window showing the registration page of 'Mykoob'. The browser tab is titled 'Mykoob :: Mācību sociālais tīkls'. The page has a navigation bar with three buttons: 'Reģistrācija' (highlighted in dark blue), 'Mācību materiāli' (orange), and 'Skolu saraksts' (orange). Below the navigation bar, there are two input fields: 'Epasts/Telefons:' with the value 'vasīlijs.paļčikovs@rav.lv' and 'Parole:' with ten black dots. To the right of the password field is a blue 'ieiet' button with a checkmark icon. Below the input fields, there is a checked checkbox for 'Šifrētā autorizācija' and a link 'Aizmirsi paroli?'.

Mykoob :: Mācību sociālais tīkls

Reģistrācija Mācību materiāli Skolu saraksts

Epasts/Telefons: vasīlijs.paļčikovs@rav.lv

Parole: ●●●●●●●●●● ieiet

Šifrētā autorizācija [Aizmirsi paroli?](#)

Darba kārtību ievada administrācija



- no jebkuras vietas ar interneta pieslēgumu var uzzināt savu darba grafiku

Mykoob : Sveiki Kaspars Kiris! [Kaspars Kiris - Pedagogs; V22 - Datorgrafika2009-2010 periods] - Mozilla Firefox

https://www.mykoob.lv/?dashboard

Sākums Nodarbību plāns Žurnāls Uzdevumi Mācību materiāli Vēstules Izdrukas/Statistika Mācību tematiskie plāni Personīgie uzstādījumi Lietotāju izsekošana

Sākums Grāmatu veikals

T, 30. jūnijs

Sveiki, Kaspars Kiris

Uzstādījumi

- Labot profila informāciju
- Mainīt paroli
- Mainīt bildi

Iepriekšējā autorizēšanās: T, 30. jūnijs 09:23:50
Pēdējā kļūdainā autorizēšanās: T, 19. maijs 14:44:49

Sodien Rīt

#	Laiks	Priekšmets	Klase	Telpa	Piezīmes
1.	08:30-09:10	Datorgrafika	V22	311.	
2.	09:20-10:00	Datorgrafika	V22	311.	
3.	10:10-10:50	Datorgrafika	V22	311.	
4.	11:00-11:40	Datorgrafika	V22	311.	
5.	11:50-12:30	Datorgrafika	V22	311.	
6.	12:40-01:20	Datorgrafika	V22	311.	
7.	01:30-02:10	Audzinašana	V22	311.	
8.	02:20-03:00	Audzinašana	V22	311.	

Pilnais nodarbību plāns

Tuvākie uzdevumi

#	Datums	Klase	Priekšmets	Nosaukums
Nav pievienoti uzdevumi				

Visi uzdevumi

Grāmatu iegāde par izdevēju cenām

Skolotājiem nav vairs jāievēc un jāapkopo nauda no vecākiem par grāmatām, jo Mykoob sistēmā ir pieejams grāmatu iegādes modulis, caur kuru ir iespējams sagatavot grāmatu sarakstu jaunajam mācību gadam. Vecākiem nebūs jāstāv garās rindās pēc skolas grāmatām, jo tās tiks piegādātas uz skolu bez maksas.

Jāveic sekojoši soļi:

- Priekšmeta skolotājs, klases audzinātājs vai administrators dodas uz sadaļu Grāmatu veikals
- Jāpievieno grāmatas, kas skolēniem būs nepieciešamas
- Jānorāda vecākiem apmaksas datums
- Vecākiem jāienāk sistēmā un jāveic apmaksas
- Apmaksātās grāmatas tiek piegādātas uz skolu (piegāde tiek veikta 1x mēnesī)

Jautājumu gadījumā zvaniet - +371 2252 2125

Lai uzzinātu vairāk, [klikšķinī šeit](#)

Ziņas Rādīt visu

Nav jaunu ziņu

Pievienot ziņu

Lietotāji tiešsaistē Grupas tiešsaistē Pēdējā autorizēšanās

Vārds, Uzvārds	Grupas	Darbība
Kiris Kaspars	Skolas administrators	

Lapa 1 no 1, Kopā 2 ieraksti

Darbs ilgākā posmā



- Ar kalendāra palīdzību navigācija pa izdarītajiem un vēl darāmajiem darbiem

Mykoob :: Nodarību plāns [Kaspars Kiris - Pedagoģis; V22 - Datorgrafika2009-2010 periods] - Mozilla Firefox

File Edit View History Bookmarks Tools Help

mykoob.lv https://www.mykoob.lv/7lessonsplan/teacherviewofweek

DELFI draugiem GEO Gmail iAuto.lv inbox karte TVNET SS Mykoob

inbox.lv: Ienākošie Gmail - Inbox - geokiris@gmail.com Mykoob :: Nodarību plāns [Kaspa... x

mykoob

Sākums Nodarību plāns Īsums Uzdevumi Mācību materiāli Vēstules Iedzīvotāju statistika Mācību tematiskie plāni Personīgie uzstādījumi Lietotāju tīmekļa

Jūnijs, 2010

ned Pr Ot Tr Cs Pk Se Sv

22 1 2 3 4 5 6

23 7 8 9 10 11 12 13

24 14 15 16 17 18 19 20

25 21 22 23 24 25 26 27

26 28 29 30

13. vietne default

Legenda

- Izglītājams nav kavējis nodarbību
- Izglītājams ir kavējis nodarbību
- Attaisnoti

P, 28. jūnijs

#	Laiks	Priekšmets	Klase	Klases telpa	Uzdevumi	Tēma	Piezīmes
1.	08:30 - 09:10	--	--	--	--	--	--
2.	09:10 - 09:50	--	--	--	--	--	--
3.	10:00 - 10:40	--	--	--	--	--	--
4.	10:40 - 11:20	--	--	--	--	--	--
5.	12:00 - 12:40	--	--	--	--	--	--
6.	12:40 - 13:20	--	--	--	--	--	--
7.	13:30 - 14:10	--	--	--	--	--	--
8.	14:10 - 14:50	--	--	--	--	--	--
9.	15:00 - 15:40	--	--	--	--	--	--
10.	15:40 - 16:20	--	--	--	--	--	--

O, 29. jūnijs

#	Laiks	Priekšmets	Klase	Klases telpa	Uzdevumi	Tēma	Piezīmes
1.	08:30 - 09:10	--	--	--	--	--	--
2.	09:20 - 10:00	--	--	--	--	--	--
3.	10:10 - 10:50	--	--	--	--	--	--
4.	11:00 - 11:40	--	--	--	--	--	--
5.	11:50 - 12:30	--	--	--	--	--	--
6.	12:40 - 13:20	--	--	--	--	--	--
7.	13:30 - 14:10	--	--	--	--	--	--
8.	14:20 - 15:00	--	--	--	--	--	--
9.	15:10 - 15:50	--	--	--	--	--	--
10.	16:00 - 16:40	--	--	--	--	--	--

T, 30. jūnijs

#	Laiks	Priekšmets	Klase	Klases telpa	Uzdevumi	Tēma	Piezīmes
1.	08:30 - 09:10	Datorgrafika	V22	311.	--	--	
2.	09:20 - 10:00	Datorgrafika	V22	311.	--	--	
3.	10:10 - 10:50	Datorgrafika	V22	311.	--	--	
4.	11:00 - 11:40	Datorgrafika	V22	311.	--	--	
5.	11:50 - 12:30	Datorgrafika	V22	311.	--	--	
6.	12:40 - 13:20	Datorgrafika	V22	311.	--	--	
7.	13:30 - 14:10	Audzīnāšana	V22	311.	--	--	
8.	14:20 - 15:00	Audzīnāšana	V22	311.	--	--	
9.	15:10 - 15:50	--	--	--	--	--	--

Done

9:48 2010.06.30.

Stundas reģistrācija

- Pāris ir 2 stundas
- Katrā stundā apmeklējumu reģistrē ar 1 peles klikšķi
- Tēmas būs jāievada tikai vienreiz
- Audzēkņus, grupas un skolotājus sitēmā ievada administrācija

Mykoob :: Žurnāls [Kaspars Kiris - Pedagoģis; V22 - Datorgrafika2009-2010 periods] - Mozilla Firefox

File Edit View History Bookmarks Tools Help

mykoob.lv https://www.mykoob.lv/?journal

DELFI draugiem GEO Gmail iAuto.lv inbox karte TVNET SS Mykoob

inbox.lv: lenākošie Gmail - Inbox - geokiris@gmail.com Mykoob :: Žurnāls [Kaspars Kiris - ...

mykoob Skolas mācību gads Strādāt ar Personīgie uzstādījumi Ierosinājumi

Sākums Nodarbību plāns Žurnāls Uzdevumi Mācību materiāli Vēstules Izdrukas/Statistika Mācību tematiskie plāni Personīgie uzstādījumi Lietotāju izsekošana

Socien Par periodu Izgītojamā piezīmes Kavējumu zīmes Žurnāla pietikums

Pievienot jaunu nodarbību Izdrukas/Eksports Papildus Klase V22 Priekšmets Datorgrafika

T, 30. jūnijs (Automātiskā datu saglabāšana sāksies pēc 2 sekundēs)

1. Nodarbība 08:30 - 09:10 2. Nodarbība 09:20 - 10:00 3. Nodarbība 10:10 - 10:50 4. Nodarbība 11:00 - 11:40 5. Nodarbība 11:50 - 12:30 6. Nodarbība 12:40 - 13:20

Saglabāt nodarbības datus

#	Apm.	Nodarbība saglabāta: Nodarbība nav saglabāta
1.	<input checked="" type="checkbox"/>	<input checked="" type="checkbox"/> Nodarbība ir novadīta
2.	<input checked="" type="checkbox"/>	Ja Jūs nevēlaties glabāt nekādus datus, bet vēlaties, lai nodarbība skaitās novadīta, tad atzīmējiet šo pogu
3.	<input checked="" type="checkbox"/>	
4.	<input checked="" type="checkbox"/>	
5.	<input checked="" type="checkbox"/>	
6.	<input checked="" type="checkbox"/>	Nodarbības tēma
7.	<input checked="" type="checkbox"/>	Ananāša kapāšana ar USB blenderi
8.	<input checked="" type="checkbox"/>	
9.	<input checked="" type="checkbox"/>	
10.	<input checked="" type="checkbox"/>	Nodarbības uzdevumi
11.	<input checked="" type="checkbox"/>	Jūs varat pievienot uzdevumus tekošai vai tuvākajām nodarbībām, jūs varat pārslēgties uz citām nodarbībām ar zemāk esošo pogu
12.	<input checked="" type="checkbox"/>	Pārslēgties uz tuvāko nodarbību uzdevumiem
13.	<input checked="" type="checkbox"/>	
14.	<input checked="" type="checkbox"/>	
15.	<input checked="" type="checkbox"/>	
16.	<input checked="" type="checkbox"/>	
17.	<input checked="" type="checkbox"/>	
18.	<input checked="" type="checkbox"/>	

Atcelt visas izmaiņas Saglabāt nodarbības datus

Legenda

- Izlītojamais nav kavējis nodarbību - Izlītojamais ir kavējis nodarbību - Attaisnoti

Done

9:51 2010.06.30.

Vērtēšana

- Katrai nodarbībai iespējams pievienot vienu vai vairākus vērtējumus ar dažādu svaru, kas dod iespēju izlikt vērtējumu
- Vērtējumu svaru kopējā vērtējumā ir iespējams pārdefinēt

The screenshot displays the Mykoob web application interface. The browser address bar shows the URL <https://www.mykoob.lv/3journal>. The page title is "Mykoob :: Žurnāls [Kaspars Kiris - Pedagoģs; V22 - Datorgrafika2009-2010 periods] - Mozilla Firefox". The interface includes a navigation menu with options like "Sākums", "Nodarbību plāns", "Žurnāls", "Uzdevumi", "Mācību materiāli", "Vēstules", "Izdrukas/Statistika", "Mācību tematiskie plāni", "Personīgie uzstādījumi", and "Lietotāju izsekošana". Below the navigation menu, there are filters for "Pievienot jaunu nodarbību", "Izdrukas/Eksports", "Papildus", "Klase: V22", and "Priekšmets: Datorgrafika". The main content area shows a lesson plan for "T, 30. jūnijs" with six lessons. Lesson 2, "Nodarbība 09:20 - 10:00", is selected. A table lists 18 students with their names, activity types, and checkboxes for completion. A legend at the bottom explains the activity types: "Izlietojamais nav kavējis nodarbību", "Izlietojamais ir kavējis nodarbību", and "Attaisnoti".

#	Apm.	ISK	Nodarbība saglabāta: 2010-06-30 09:54:19
1.	Abdulova Elena	<input checked="" type="checkbox"/>	Nodarbības tipa nosaukums
2.	Aigare Kristīne	<input checked="" type="checkbox"/>	Apkopojošais vērtējums (AV)
3.	Bērziņa Īrisa	<input checked="" type="checkbox"/>	Eksāmens (EKS)
4.	Biksāne Helēna	<input checked="" type="checkbox"/>	Grupu darbs (GD)
5.	Bīkše Anita	<input checked="" type="checkbox"/>	Ieskaite (ISK)
6.	Bogdanoviča Jeva	<input checked="" type="checkbox"/>	Kontroldarbs (KD)
7.	Budo Dace	<input checked="" type="checkbox"/>	Laboratorijas darbs (LD)
8.	Černomorda Kristīne	<input checked="" type="checkbox"/>	Mājas darbs (MD)
9.	Drusts Rolands	<input checked="" type="checkbox"/>	Nodarbība (NOD)
10.	Ekerte Sintija	<input checked="" type="checkbox"/>	Pārbaudes darbs (PD)
11.	Isate Dita	<input checked="" type="checkbox"/>	Patstāvīgais darbs (PSD)
12.	Jakubanca Kristīne	<input checked="" type="checkbox"/>	Radošs darbs (RD)
13.	Jakubone Diāna	<input checked="" type="checkbox"/>	
14.	Kozlovs Kristofers	<input checked="" type="checkbox"/>	
15.	Krieviņa Sanda	<input checked="" type="checkbox"/>	
16.	Misa Sindija	<input checked="" type="checkbox"/>	
17.	Vanaga Evija	<input checked="" type="checkbox"/>	
18.	Zemīte Zaiga	<input checked="" type="checkbox"/>	



Labošana

- Vērtējumu ir iespējams labot
- Redzamas ir gan vecās gan jaunās atzīmes
- Klasiski gala vērtējums rodas kā vidējais starp jauno un veco

Mykoob :: Žurnāls [Kaspars Kiris - Pedagoģs; V22 - Datorgrafika2009-2010 periods] - Mozilla Firefox

File Edit View History Bookmarks Tools Help

mykoob.lv https://www.mykoob.lv/3journal

DELFI draugiem GEO Gmail iAuto.lv inbox karte TVNET SS Mykoob

inbox.lv: lenakošie Gmail - Inbox - geokiris@gmail.com Mykoob :: Žurnāls [Kaspars Kiris - ... x

Skolas mācību gads Strādāt ar Personīgie uzstādījumi Ierosinājumi

Sākums Nodarbību plāns Žurnāls Uzdevumi Mācību materiāli Vēstules Izdrukas/Statistika Mācību tematiskie plāni Personīgie uzstādījumi Lietotāju izsekošana

Sodien Par periodu Izpildījamā piezīmes Kavējumu zīmes Žurnāla pielikums

Pievienot jaunu nodarbību Izdrukas/Eksports Papildus Klase V22 Priekšmets Datorgrafika

T, 30. jūnijs (Automātiskā datu saglabāšana sāksies pēc 25 sekundēs)

1. Nodarbība 08:30 - 09:10 2. Nodarbība 09:20 - 10:00 3. Nodarbība 10:10 - 10:50 4. Nodarbība 11:00 - 11:40 5. Nodarbība 11:50 - 12:30 6. Nodarbība 12:40 - 13:20

Saglabāt nodarbības datus

#	Apm.	ISK
1. Abdulova Elena	<input checked="" type="checkbox"/>	9
2. Aigare Kristīne	<input checked="" type="checkbox"/>	8
3. Bērziņa Īrīsa	<input checked="" type="checkbox"/>	7
4. Biksāne Helēna	<input checked="" type="checkbox"/>	8
5. Bikše Anita	<input checked="" type="checkbox"/>	8
6. Bogdanoviča Jeva	<input checked="" type="checkbox"/>	9
7. Budo Dace	<input checked="" type="checkbox"/>	9
8. Černomorda Kristīne	<input checked="" type="checkbox"/>	7
9. Drusts Rolands	<input checked="" type="checkbox"/>	7/8
10. Ekerte Sintija	<input checked="" type="checkbox"/>	8
11. Isate Dīta	<input checked="" type="checkbox"/>	8
12. Jakubanca Kristīne	<input checked="" type="checkbox"/>	8
13. Jakubone Diāna	<input checked="" type="checkbox"/>	7
14. Kozlovs Kristofers	<input checked="" type="checkbox"/>	9
15. Krieviņa Sanda	<input checked="" type="checkbox"/>	7
16. Miša Sindija	<input checked="" type="checkbox"/>	7
17. Vanaga Evija	<input checked="" type="checkbox"/>	7
18. Zemīte Zaiga	<input checked="" type="checkbox"/>	8

Nodarbība saglabāta: Nodarbība nav saglabāta

Nodarbības tēma

Marakujas kapāšana ar USB blenderi

Nodarbības uzdevumi

Jūs varat pievienot uzdevumus tekošai vai tuvākajām nodarbībām, jūs varat pārslēgties uz citām nodarbībām ar zemāk esošo pogu

Pārslēgties uz tuvāko nodarbību uzdevumiem

Ieskaite (ISK)

Sodien

Saglabāt nodarbības datus

Legenda

- Izpildījamais nav kavējis nodarbību - Izpildījamais ir kavējis nodarbību - Attaisnots

Done

9:55 2010.06.30.

Pārskats

- Dažādos šķērsgriezumos redzamas audzēkņu gaitas-apmeklējumi, vērtējumi un gala vērtējumi

Mykoob :: Vērtējumi [Kaspars Kiris - Pedagoģis; V22 - Datorgrafika2009-2010 periods] - Mozilla Firefox

File Edit View History Bookmarks Tools Help

mykoob.lv https://www.mykoob.lv/?grades2/period

DELFI draugiem GEO Gmail iAuto.lv inbox karte TVNET SS Mykoob

inbox.lv: Ienākošie Gmail - Inbox - geokiris@gmail.com Mykoob :: Vērtējumi [Kaspars Kiri...

Skolas mācību gads Strādāt ar Personīgie uzstādījumi Ierosinājumi

Sākums Nodarbību plāns Žurnāls Uzdevumi Mācību materiāli Vēstules Izdrukas/Statistika Mācību tematiskie plāni Personīgie uzstādījumi Lietotāju izsekošana

Sodien Par periodu Izgļtojamā piezīmes Kavējumu zīmes Žurnāla pielikums

Pievienot vērtējuma kolonu Izdrukas/Eksports Papildus V22 Datorgrafika

P, 31. maijs T, 30. jūnijs

Periods Apmeklējumi Ieskaite Vērtējumi tiecībā

Izgļtojamais	Mēnesis		Jun		Vidēji
	Datums		30		
	A	ISK	A	ISK	
1. Abdulova Elena	☑	9	☑	8	9 (8,5)
2. Aigare Kristīne	☑	8	☑	8	8 (8)
3. Bērziņa Īriša	☑	7	☑	4/7	6 (6,25)
4. Bilsāne Helēna	☑	8	☑	8	8 (8)
5. Bikše Anita	☑	8	☑	9	9 (8,5)
6. Bogdanoviča Jeva	☑	9	☑	8	9 (8,5)
7. Budo Dace	☑	9	☑	7	8 (8)
8. Černomorda Kristīne	✖	7	✖	6	7 (6,5)
9. Drusts Rolands	✖	7/8	☑	8	8 (7,75)
10. Ekerte Sīntija	☑	8	☑	8	8 (8)
11. Isate Dīta	☑	8	☑	7	8 (7,5)
12. Jakubanca Kristīne	☑	8	☑	8	8 (8)
13. Jakubone Dīāna	☑	7	☑	8	8 (7,5)
14. Kozlovs Kristofers	✖	9	☑	9	9 (9)
15. Krieviņa Sanda	☑	7	☑	7	7 (7)
16. Misa Sīndija	☑	7	☑	8	8 (7,5)
17. Vanaga Evija	☑	7	☑	6	7 (6,5)
18. Zemīte Zaiga	☑	8	☑	8	8 (8)
	A	ISK	A	ISK	
		30			

Pārreķināt

Done

10:53 2010.06.30.



Kavējumi

- Ērta un viegli pārskatāma attaisnotu kavējumu reģistrēšana, kas arī pēcāk atspoguļojas žurnālā

The screenshot displays the Mykoob web application interface. At the top, there is a navigation bar with the Mykoob logo and several menu items: Sākums, Nodarbību plāns, Žurnāls, Uzdevumi, Mācību materiāli, Vēstules, Izdrukas/Statistika, Mācību tematiskie plāni, Personīgie uzstādījumi, and Lietotāju izsekošana. Below the navigation bar, there is a table of absences. The table has columns for #, Izglītojamais, Datums no, Datums līdz, Tips, Izveidojis, Priekšmeti, Apraksts, Labot, and Dzēst. The first row shows an absence for Abdulova Elena on June 2, 2010, for a medical exam, created by Kiris Kaspars, with 2 subjects (Apraksts: 2) and a note (Apraksts: kaut kas akūts). Below the table, there is a form for adding a new absence, titled "Pievienot jaunu zīmi". The form includes fields for Tips (Medicīniskā izziņa), Izglītojamais (Černomorda Kristīne), Sākuma datums (Tr, 30. Jūnijs), and Termiņš (Tr, 30. Jūnijs). There are also checkboxes for Slimības dēļ, Atzīmēt/Neatzīmēt visu, Audzināšana, and Datorgrafika. A text area for Apraksts contains the text "kaut kas akūts". The form has an "Izveidot" button at the bottom right. The footer of the application shows the copyright information "© mykoob.lv" and "Pedējie sistēmas uzlabojumi Kontaktinformācija". The Windows taskbar at the bottom shows the date and time as 10:55 on 2010.06.30.

#	Izglītojamais	Datums no	Datums līdz	Tips	Izveidojis	Priekšmeti	Apraksts	Labot	Dzēst
1.	Abdulova Elena	T, 2. jūnijs (2010)	T, 2. jūnijs (2010)	Medicīniskā izziņa	Kiris Kaspars	2		<input checked="" type="checkbox"/>	<input checked="" type="checkbox"/>

Pievienot jaunu zīmi

Tips: Medicīniskā izziņa
Izglītojamais: Černomorda Kristīne
Sākuma datums: Tr, 30. Jūnijs
Termiņš: Tr, 30. Jūnijs

Slimības dēļ
 Atzīmēt/Neatzīmēt visu
 Audzināšana
 Datorgrafika

Viena diena
 Par periodu

Apraksts: kaut kas akūts

Izveidot



Pārskati

- Viena no pārskata formām par audzēkņa gaitām noteiktā laika periodā

<u>Priekšmets</u>	<u>Vidējais vērtējums</u>	<u>Zīmes</u>
<u>Audzinašana</u>		<u>Attaisnoti 0</u>
<u>Datorgrafika</u> n; 7; 4/7; n/v		<u>Neattaisnoti 1</u>
Kopā: n/v		Paraksts
Apmeklējumi: <u>n</u> - Attaisnoti n - Neattaisnoti		
Skola: Rīgas Amatniecības vidusskola		
Izdrukāšanas datums: T, 30. jūnijs		
Izglītojamais: Bikše Anita		
Klase: V22		
Periods: T, 30. jūnijs - P, 5. jūlijs		



Mūžīgā iespēja labot

- Labojot gala vērtējumu, allaž redzama vecā atzīme, jaunā, kā arī labotājs un laiks, kad tas izdarīts

Mykoob :: Vērtējumi [Kaspars Kiris - Pedagoģis; V22 - Datorgrafika2009-2010 periods] - Mozilla Firefox

File Edit View History Bookmarks Tools Help

mykoob.lv https://www.mykoob.lv/?grades2/period#selecttab_5

DELFI draugiem GEO Gmail iAuto.lv inbox karte TVNET SS Mykoob

inbox.lv: Ienākošie Gmail - Inbox - geokiris@gmail.com Mykoob :: Vērtējumi [Kaspars Kiri...

mykoob Skolas mācību gads Strādāt ar Personīgie uzstādījumi Ierosinājumi

Sākums Nodarbību plāns Žurnāls Uzdevumi Mācību materiāli Vēstules Izdrukas/Statistika Mācību tematiskie plāni Personīgie uzstādījumi Lietotāju izsekošana

Pievienot vērtējuma kolonu Izdrukas/Eksports Papildus V22 Datorgrafika

P, 31. maijs T, 30. jūnijs

Periods	Apmeklējumi	Ieskaite			Apkopojošais vērtējums	Eksāmens
		Semestris 1	Semestris 2	2009-2010 periods		
		<input type="button" value="Rēķināt"/>	<input type="button" value="Rēķināt"/>	<input type="button" value="Rēķināt"/>		
1. Abdulova Elena			9	9		
2. Aigare Kristīne			8	8		
3. Bērziņa Īrisa			7	6		
4. Bikšane Helēna			8	10	Vērtība	Dzēšanas datums
5. Bikše Anīta			9	10	2010-06-30 11:02:15	Kiris Kaspars
6. Bogdanoviča Jeva			9	9		
7. Budo Dace			8	8		
8. Černomorda Kristīne			7	7		
9. Drusts Rolands			8	8		
10. Ekerte Sīntija			8	8		
11. Isate Dita			8	8		
12. Jakubanca Kristīne			8	8		
13. Jakubone Diāna			8	8		
14. Kozlovs Kristofers			9	9		
15. Krieviņa Sanda			7	7		
16. Misa Sīndija			8	8		
17. Vanaga Evija			7	7		
18. Zemīte Zaiga			8	8		

Atcelt Saglabāt

Done

11:06 2010.06.30.

Paškontrole

- Kā skolotājam, tā administrācijai ir vieglāk pārraudzīt padarīto un padarāmo,
- līdz ar to vieglāk sistematizēt un plānot darbu

The screenshot shows the Mykoob web application interface. The browser address bar displays <https://www.mykoob.lv/?globalstatistic>. The page features a navigation menu with options like 'Sākums', 'Nodarību plāns', 'Žurnāls', 'Uzdevumi', 'Mācību materiāli', 'Vēstules', 'Izdrukas/Statistika', 'Mācību tematiskie plāni', 'Personīgie uzstādījumi', and 'Lietotāju izsekošana'. The main content area includes a sidebar with a tree view of statistics categories, a central control panel for filters (Periods, Vērtība, Drukāt/Eksportēt), and a table titled 'Priekšmeti (notikušie/atlikušie)'. The table shows data for class V22, with 6 subjects completed (75%) and 2 subjects remaining (25%).

Klase	Notikušās nodarbības	Atlikušās nodarbības	Kopā
V22	6	2	8



Papildfunkcijas

- Vizuālā noformējuma maiņa
- SMS atskaites
- Bērna izsekošana ar mobilā telefona tīkla palīdzību



Tehnika

- Vajadzīgs dators ar interneta pieslēgumu
- Elementāras zināšanas mājaslapu lietošanā
- Personīgu pierakstu burtnīciņu, kamēr datori nav visos kabinetos

Citāts no kāda K.Kira akadēmiskā darba (2005. g.):

7) Rīgas Amatniecības vidusskolā tika ar anketu palīdzību aptaujāti 40 pedagogi, no kuriem 87% atzina, ka vecā parauga žurnālam ir gana daudz trūkumu, ka vajag ieviest jaunu, digitālu žurnālu. 57% aptaujāto izrādīja vēlmi uzreiz uz digitālo formu, pārējie bija mazliet pieticīgāki, atstājot vēl varbūtību pildīt abas paralēli. Īpašas grūtības jau tas nesagādā, jo izrādījās, ka vairāk, kā 2/3 pedagogu jau izmanto alternatīvas žurnāla veidošanas uz aizpildes formas.



Kāpēc nepanikot?

- Cik skolotājiem datori ar interneta pieslēgumu ir mājās?
- Cik telpās skolā ir šāds aprīkojums?
Skolotāju istaba-2, katrā nodaļā, plus vēl visos kabinetos ar projektoru, plus vēl dažos pedagogu kabinetos, plus datoru klases pēc stundām

Plusi un mīnusi jaunajam



+

- Viegla datu ievade jebkurā vietā un laikā
- Viegli pārraugāmi un administrējami dati
- Skaidri sekmju un apmeklējumu kritēriji
- Pieejamība (žurnāli mēdz zust)
- Mazāk jānodarbojas ar makulatūras aizpildīšanu ar tinti
- Darba paškontrolē un kontrole
- Vienkārša atskaišu un pārskatu veidošana
- Vienkāršāka datu apmaiņa ar vecākiem un audzēkņiem
- Stundu saraksts visiem arī mājās redzams
- Atvieglots administrācijas un audzinātāju darbs
- Lietošanas mācības un pilottestēšana būs augusta pēdējā nedēļā- laiku un vietu nosaka Teiksmā, ierašanās obligāta
- Eko- izglāb koku, neķēpā papīru!

-

Dažiem pagaidām dubulta sekmju uzskaite
Atkarība no elektrības un interneta padeves, tehnikas “niķiem” (bet ikdienā tas ir niecīgs procents)
Jauna vide var radīt nevēlēšanos kaut ko mainīt savā dzīvē

Kāpēc par?



- Ko Jūs pirms 20 gadiem domājāt par mobilo tālruni, vai šodien to lietojat?
- Kā skatījāties uz datoru pirms 15 gadiem un šodien?
- Vai e-talons, bankas maksājumu karte, automātiskās degvielas uzpildes stacijas, DVD disks, kurā ir iekšā filmas, dziesmas utt, ir fantastikas grāmatās aprakstīti, neredzēti aizjūru brīnumi?
- Kāpēc tieši tagad e-žurnālu?
- Un kāpēc gan ne? Un kad tad?

Ar cieņu Kaspars Kiris



Praktiskā sagatavošanās

- Pirmā ievade – smagākā un sarežģītākā
- Datu testēšana – drukas kļūdas, neviennozīmīgi definējumi (Anita Laima Kalna Kalniņa, Pr.m.Reklāmas dizains(maketēšana))
- Lietotāju definēšana – Administratori, Lietveži, (Pārvaldnieki), Pedagogi, Audzinātāji, Skolēni, Vecāki – var būt arī vairākas lomas
- Lietotāji, kas jau ir sistēmā



Praktiskā sagatavošanās

- Nē – paralēlajai sistēmai
- Iesaistīto izglītošana
- Testa versijas darbināšana
- Neskaidrību novēršana
- Testa versijas darbības laika galīgums un informācija par pamatsistēmas iedarbināšanu
- Ievaddatu sagatavošana – lietotāji, tarifkācija
- Sasaiste ar stundu plānošanu, sistēma
- Surogātžurnāla izveide

Surogātžurnāla paraugs




Pasniedzējs: Vilīte Airita		Priekšmets: Aušanas tehnoloģija un materiālmācība		Adrese: www.mykoob.lv	
Nr.	Vārds	Uzvārds	K. <input type="text"/>		
1	Mārtiņš	Apels	M21		
2	Kristaps	Bērziņš	M21		
3	Jānis	Gūtmanis	M21		
4	Arnolds	Jepifanovs	M21		
5	Kārlis	Krieviņš	M21		
6	Rihards	Mednis	M21		
7	Elvis	Noviks	M21		
8	Reinis	Rubins	M21		
9	Edijs	Sturme	M21		
10	Marta	Villeruša	M21		
11	Jurģis	Vilnis	M21		
12	Kalvis	Zanders	M21		



Mykoob ieviešana RAV

2010./11.m.g. 1. semestra
pārskats





ieviešanas posmi

- 25.08.2010. – 01.09.2010. skolotāju iepazīstināšana ar sistēmu, testa versijas darbināšana
- 01.09.2010.- 18.09.2010. stundu saraksta salāgošana ar Mykoob
- 01.09.2010.- 01.10.2010. skolotāju pierašanas posms, sistēmas kļūdu apzināšana



ieviešanas posmi

- 01.10.2010. pakāpeniska audzēkņu piesaiste
- 15.10.2010. pakāpeniska vecāku piesaiste
- 01.11.2010.- 17.12.2010. sistēmas “izturības” pārbaude, kļūdu un nepilnību meklēšana
- 17.12.2010.-23.12.2010. noslēguma vērtējumu izlikšana un izvade



Kas izdevās

- Iesaistīt sistēmā visas ieinteresētās grupas: audzēkņus, vecākus, skolotājus, audzinātājus, administrāciju
- Iegūt korektāku un savlaicīgāku informāciju
- Panākt kvalitatīvāku informācijas apriti visos līmeņos
- Mainīt sekmju grāmatiņu izveides sistēmu



Kas varēja būt labāk?


- Sākumā problēmas ar stundu saraksta salāgošanu
- “n/v” problēma
- Eiropas stipendiju aprēķināšana
- Vidējās atzīmes
- Datoru klasēs vairāk
- Mykoob ātrums kritiskajās stundās




Turpmākie plāni

- Eiropas stipendiju aprēķināšanas sistēma
- Skašu savlaicīgāka plānošana
- Korektāka informācijas ievades (savlaicīgums) prasība
- Baltais žurnāls
- Patstāvīgie darbi
- Tematiskie plāni

Secinājums




- Ir izdevusies Mykoob ieviešana RAV
- Mykoob ieviešana RAV kopumā devusi pozitīvu ietekmi
- Liels paldies pilnīgi visiem, jo pilnīgi visi ir iesaistīti šajā lielajā darbā
- Sistēmu 1. semestrī kaut reizi atvēruši:
- 630 audzēkņi (no 705) (vidēji 52 pieslēgumi semestrī)
- 177 vecāki (vidēji 8,5 pieslēgumi semestrī)
- 85 skolotāji (no 102) (vidēji 61 pieslēgums semestrī)



Situācija šobrīd


- RAV ir e-žurnāls (mykoob)
- Stundu saraksts ASC timetables -> mykoob (tiek veidots uz nedēļu)
- Pamazām tiek aprīkoti kabineti ar datoriem un internetu, tiek domāts par bezvadu internetu (problēma – pārklājums, administrēšana, slodze)
- Lielākā slodze ir mācību gada sākumā – jauno datu ievade (slodzes), darbs ar 1. kursu audzinātājiem, vēlama vienota anketu sistēma




Problēmas

- Atjauninājumi
- Sistēmas kļūdas (kamēr pieslīpējas) – arvien samazinās un kļūst specifiskākas
- “Karstās dienas”- semestru beigas
- 4 gadu cikls
- Patstāvīgie darbi
- Stundu uzskaite
- Tematiskie plāni
- Kas vienam traucē – citam nepieciešamība
- Datu arhivēšana – rezerves variants
- Ja kādu risinājumu nevar ideāli ieplānot, ieplāno pēc iespējas labāk, un nākamreiz šo gadījumu neaizmirsti!

Palāginstrumenti



- Noteiktība
- Pārlicība
- Komandas darbs
- Robota teorija u.c. mīti



**“Adventure is just
bad planning.”**

Roald Amundsen